
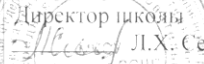



*Муниципальное казенное общеобразовательное учреждение
«Песчаная средняя общеобразовательная школа»
Приютненского района Республики Калмыкия*

Рассмотрена и принята на заседании
педагогического совета
Протокол №1 от 30.08.2022г.
Председатель:  Л.И.
Кожихова

«Утверждаю»
Приказ №12
от 30 августа 2022г.
Директор школы
 Л.Х. Селюкова
Песчаная СОШ



**Рабочая программа
по музыке**

Срок реализации: 2022- 2023 учебный год

Класс: 3

Составитель: учитель начальных классов

Очирова Анита Вениаминовна

п. Песчаный, 2022г.

Пояснительная записка

Рабочая программа по музыке в 3 классе составлена на основе федерального государственного стандарта начального общего образования, примерной программы начального общего образования по музыке, с учетом авторской программы по музыке: «Музыка. Начальные классы» - Е.Д.Критская, Г.П.Сергеева, Т.С.Шмагина.

Рабочая программа ориентирована на использование учебно-методического комплекта:

- Критская Е.Д., Сергеева Г.П., Шмагина Т.С. «Музыка.3 класс»: Учебник для учащихся 3 класса, М., Просвещение, 2010.
- Критская Е.Д., Сергеева Г.П., Шмагина Т.С. «Рабочая тетрадь к учебнику «Музыка» для учащихся 3 класса начальной школы», М., Просвещение, 2010.
- Хрестоматия музыкального материала к учебнику «Музыка»: 3 кл.: Пособие для учителя /Сост. Е.Д.Критская, Г.П.Сергеева, Т.С.Шмагина.- М., Просвещение;
- Фонохрестоматии музыкального материала к учебнику «Музыка. 3 класс»
- Уроки музыки. Пособие для учителя /Сост. Е.Д.Критская, Г.П.Сергеева, Т.С.Шмагина.- М.: Просвещение, 2012;

Рабочая программа рассчитана на 34 ч. в год: 1 час в неделю.

Изучение музыки в 3 классе начальной школы направлено на формирование музыкальной культуры как неотъемлемой части духовной культуры школьников. Введение детей в многообразный мир музыки через знакомство с музыкальными произведениями, доступными их восприятию и способствует решению следующих целей и задач:

- формирование основ музыкальной культуры через эмоциональное, активное восприятие музыки;
- воспитание интереса и любви к музыкальному искусству, художественного вкуса, нравственных и эстетических чувств: любви к ближнему, к своему народу, к Родине, уважения к истории, традициям, музыкальной культуре разных народов мира;
- развитие интереса к музыке и музыкальной деятельности, образного и ассоциативного мышления и воображения, музыкальной памяти и слуха, певческого голоса, учебно-творческих способностей в различных видах музыкальной деятельности.
- совершенствование умений и навыков хорового пения (выразительность звучания, кантилена, унисон, расширение объема дыхания, дикция, артикуляция, пение а capella, пение хором, в ансамбле и др.
- накопление сведений из области музыкальной грамоты, знаний о музыке, музыкантах, исполнителях и исполнительских коллектива.

Принципы отбора основного и дополнительного содержания связаны с преемственностью целей образования на различных ступенях и уровнях обучения, логикой внутрипредметных связей, а также с возрастными особенностями развития учащихся.

Отличительная особенность программы - охват широкого культурологического пространства, которое подразумевает постоянные выходы за рамки музыкального искусства и включение в контекст уроков музыки сведений из истории, произведений литературы (поэтических и прозаических) и изобразительного искусства, что выполняет функцию эмоционально-эстетического фона, усиливающего понимание детьми содержания музыкального произведения. Основой развития музыкального мышления детей становятся неоднозначность их восприятия, множественность индивидуальных трактовок, разнообразные варианты «слышания», «видения», конкретных музыкальных сочинений, отраженные, например, в рисунках, близких по своей образной сущности музыкальным произведениям. Все это способствует развитию ассоциативного мышления детей, «внутреннего слуха» и «внутреннего зрения».

Постижение музыкального искусства учащимися подразумевает различные формы общения каждого ребенка с музыкой на уроке и во внеурочной деятельности. В сферу исполнительской деятельности учащихся входят: хоровое и ансамблевое пение; пластическое интонирование и музыкально-ритмические движения; игра на музыкальных инструментах; инсценирование (разыгрывание) песен, сюжетов сказок, музыкальных пьес программного характера; освоение элементов музыкальной грамоты как средства фиксации музыкальной речи. Помимо этого, дети проявляют творческое начало в размышлениях о музыке, импровизациях (речевой, вокальной, ритмической, пластической); в рисунках на темы любимых музыкальных произведений, в составлении программы итогового концерта. В программе также заложены возможности предусмотренного стандартом формирования у обучающихся общеучебных умений и навыков, универсальных способов деятельности и ключевых компетенций.

Предпочтительными формами организации учебного процесса на уроке являются: групповая, коллективная работа с учащимися. Программа предусматривает возможность учителю самостоятельного выбора средств и методов обучения в сочетании традиционных и инновационных технологий, в том числе ИКТ. В ходе обучения школьники приобретают навыки коллективной музыкально-творческой деятельности (хоровое и ансамблевое пение, музицирование, инсценирование, музыкальные импровизации), учатся действовать самостоятельно при выполнении учебных и творческих задач. Контроль знаний, умений и навыков (текущий, тематический, итоговый) на уроках музыки осуществляется в форме устного опроса, самостоятельной работы, тестирования.

Промежуточная аттестация проводится в соответствии с требованиями к уровню подготовки учащихся 2 класса начальной школы в форме итоговых тестов в конце каждой четверти/

Освоение содержания программы реализуется с помощью использования следующих методов, предложенных авторами программы:

- Метод художественного, нравственно-эстетического познания музыки;
- Метод эмоциональной драматургии;
- Метод создания «композиций»;
- Метод игры;
- Метод художественного контекста.

Общая характеристика учебного предмета.

Музыка в начальной школе является одним из основных предметов освоения искусства как духовного наследия человечества. Опыт эмоционально-образного восприятия музыки, знания и умения, приобретенные при ее изучении, начальное овладение различными видами музыкально-творческой деятельности станут фундаментом обучения на дальнейших ступенях общего образования, обеспечат введение учащихся в мир искусства и понимание неразрывной взаимосвязи музыки и жизни.

В начальной школе у обучающихся формируется целостное представление о музыке, ее истоках и образной природе, многообразии форм и жанров. Школьники учатся наблюдать, воспринимать музыку и размышлять о ней; воплощать музыкальные образы при создании театрализованных и музыкально-пластических композиций, разучивании и исполнении вокально-хоровых и инструментальных произведений; импровизировать в разнообразных видах музыкально-творческой деятельности.

Учащиеся знакомятся с различными видами музыки (вокальная, инструментальная; сольная, хоровая, оркестровая) и основными средствами музыкальной выразительности (мелодия, ритм, темп, динамика, тембр, лад), получают представления о народной и профессиональной музыке, музыкальном фольклоре народов России и мира, народных музыкальных традициях родного края, сочинениях профессиональных композиторов.

Школьники учатся слышать музыкальные и речевые интонации, понимать выразительность и изобразительность в музыке, песенность, танцевальность, маршевость. В процессе изучения предмета осуществляется знакомство с элементами нотной грамоты, музыкальными инструментами, различными составами оркестров (народных инструментов, симфонический, духовой), певческими голосами (детские, женские, мужские), хорами (детский, женский, мужской, смешанный). Обучающиеся получают представление о музыкальной жизни страны, государственной музыкальной символике, музыкальных традициях родного края.

Ученики приобретают начальный опыт музыкально-творческой деятельности в процессе слушания музыки, пения и инструментального музицирования, музыкально-пластического движения и драматизации музыкальных произведений. В ходе обучения у школьников формируется личностно окрашенное эмоционально-образное восприятие музыки, разной по характеру, содержанию, средствам музыкальной выразительности. Осуществляется знакомство с произведениями выдающихся представителей отечественной и зарубежной музыкальной классики (М.И. Глинка, П.И. Чайковский, Н.А. Римский-Корсаков, С.В. Рахманинов, С.С. Прокофьев, Г.В. Свиридов, Р.К. Щедрин, И.С. Бах, В.А. Моцарт, Л. Бетховен, Ф. Шопен, Р. Шуман, Э. Григ), сочинениями современных композиторов для детей.

Школьники овладевают вокально-хоровыми умениями и навыками, самостоятельно осуществляют поиск исполнительских средств выразительности для воплощения музыкальных образов в процессе разучивания и исполнения произведений, вокальных импровизаций, приобретают навык самовыражения в пении с сопровождением и без сопровождения, одnogолосном и с элементами двухголосия, с ориентацией на нотную запись.

В процессе индивидуального и коллективного музицирования на элементарных музыкальных инструментах идет накопление опыта творческой деятельности: дети разучивают и исполняют произведения, сочиняют мелодии и ритмический аккомпанемент, подбирают по слуху, импровизируют.

Обучающиеся получают представление о музыкально-пластическом движении, учатся выражать характер музыки и особенности ее развития пластическими средствами, осваивают коллективные формы деятельности при создании музыкально-пластических композиций и импровизаций, в том числе танцевальных. Учащиеся участвуют в театрализованных формах игровой музыкально-творческой учебной деятельности: инсценируют песни, танцы, создают декорации и костюмы, выражают образное содержание музыкального произведения средствами изобразительного искусства (декоративно-прикладное творчество, рисунок).

В результате освоения предметного содержания курса у школьников накапливаются музыкально-слуховые представления об интонационной природе музыки, обогащается эмоционально-духовная сфера, формируется умение решать учебные, музыкально-творческие задачи. В процессе работы над музыкально-исполнительским замыслом у детей развиваются музыкальная память и воображение, образное и ассоциативное мышление, способность воспринимать музыку как живое, образное искусство, воспитывается художественный вкус.

В ходе обучения музыке школьники приобретают навыки коллективной музыкально-творческой деятельности (хоровое и ансамблевое пение, музицирование на элементарных музыкальных инструментах, инсценирование песен и танцев, музыкально-пластические композиции, танцевальные импровизации), учатся действовать самостоятельно при выполнении учебных и творческих задач.

Описание места учебного предмета в учебном плане.

В соответствии с федеральным базисным планом и примерной программой по музыке предмет «Музыка» изучается в 3 классе по одному часу в неделю (всего 34 часа).

Ценностные ориентиры содержания учебного предмета

Российская музыкальная культура – одна из самых ярких страниц мирового музыкального искусства, аккумулирует духовный опыт предшествующих поколений, их представления о красоте, долге, чести, любви к Родине. Раскрытие огромного воспитательного потенциала отечественной музыки обеспечивает приоритет *духовно-нравственного развития* учащихся, является эффективным путем воспитания национального и гражданского самосознания – гордости за непреходящие художественные ценности России, признанные во всем мире.

Основными ценностными ориентирами содержания предмета являются:

1. Воспитание эмоционально-ценностного отношения к музыке в процессе освоения содержания музыкальных произведений как опыта обобщения и осмысления жизни человека, его чувств и мыслей.
2. Формирование музыкальной картины мира во взаимодействии народного и профессионального творчества, композиторских, национальных и эпохальных стилей, музыкальных произведений разных жанров, форм и типов драматургии.

3. Формирование интонационно-слухового опыта школьников, как сферы невербального общения, значимой для воспитания воображения и интуиции, эмоциональной отзывчивости, способности к сопереживанию.
4. Развитие гибкого интонационно-образного мышления, позволяющего школьникам адекватно воспринимать произведения разнообразных жанров и форм, глубоко погружаться в наиболее значимые из них, схватывать существенные черты, типичные для ряда произведений.
5. Разнообразие видов исполнительской музыкальной деятельности помогает учащимся войти в мир музыкального искусства, развить музыкальную память, воспитать художественный вкус.
6. Ориентация музыкально-исполнительской деятельности школьников на наиболее интегративные ее виды (дирижирование и режиссура) создает условия для целостного охвата музыкального произведения в единстве его содержания и формы.
7. Воспитание потребности школьников в музыкальном творчестве как форме самовыражения на основе импровизации и исполнительской интерпретации музыкальных произведений.
8. Формирование у учащихся умения решать музыкально-творческие задачи не только на уроке, но и во внеурочной деятельности, принимать участие в художественных проектах класса, школы, культурных событиях села, города, района и др.

Содержание обучения ориентировано на целенаправленную организацию и планомерное формирование музыкальной учебной деятельности, способствующей развитию личностных, коммуникативных, познавательных и предметных компетенций младшего школьника.

Планируемые результаты освоения учебного предмета

В результате освоения предметного содержания предлагаемого курса музыки у обучающихся предполагается формирование универсальных учебных действий (познавательных, регулятивных, коммуникативных, личностных) позволяющих достигать предметных и метапредметных результатов.

Личностными результатами изучения курса «Музыка» 3 классе являются формирование следующих умений:

- наличие широкой мотивационной основы учебной деятельности, включающей социальные, учебно- познавательные и внешние мотивы;
- ориентация на понимание причин успеха в учебной деятельности;
- наличие учебно- познавательного интереса к новому учебному материалу и способам решения новой частной задачи;
- выражение чувства прекрасного и эстетических чувств на основе знакомства с произведениями мировой и отечественной музыкальной культуры;
- наличие эмоционально- ценностного отношения к искусству;

- развитие этических чувств;
- позитивная самооценка музыкально- творческих способностей.

Предметными результатами изучения курса «Музыка» в 3 классе являются формирование следующих умений.

- наличие интереса к предмету «Музыка». Этот интерес отражается в стремлении к музыкально-творческому самовыражению (пение, игра на детских музыкальных инструментах, участие в импровизации, музыкально - пластическое движение, участие в музыкально - драматических спектаклях);
- * умение определять характер и настроение музыки с учетом терминов и образных определений, представленных в учебнике для 3 класса;
- * владение некоторыми основами нотной грамоты: названия нот, темпов (быстро- медленно), динамики (громко - тихо);
- * узнавание по изображениям некоторых музыкальных инструментов (рояль, пианино, скрипка, флейта, арфа), а также народных инструментов (гармонь, баян, балалайка);
- * проявление навыков вокальнохоровой деятельности (вовремя начинать и заканчивать пение, уметь петь по фразам, слушать паузы, правильно выполнять музыкальные ударения, четко и ясно произносить слова при исполнении, понимать дирижерский жест).

Метапредметные результаты:

- умение строить речевые высказывания о музыке (музыкальных произведениях) в устной форме (в соответствии с требованиями учебника для 3 класса);
- умение проводить простые сравнения между музыкальными произведениями, а также произведениями музыки и изобразительного искусства по заданным в учебнике критериям;
- умение устанавливать простые аналогии (образные, тематические) между произведениями музыки и изобразительного искусства;
- наличие стремления находить продуктивное сотрудничество (общение, взаимодействие) со сверстниками при решении музыкально - творческих задач;
- участие в музыкальной жизни класса (школы, города).

Основные виды учебной деятельности школьников

Слушание музыки. Опыт эмоционально - образного восприятия музыки, различной по содержанию, характеру и средствам музыкальной выразительности. Обогащение музыкальнослуховых представлений об интонационной природе музыки во всем многообразии ее видов, жанров и форм.

Пение. Самовыражение ребенка в пении. Воплощение музыкальных образов при разучивании и исполнении произведений. Освоение вокальнохоровых умений и навыков для передачи музыкально - исполнительского замысла, импровизации.

Инструментальное музицирование. Коллективное музицирование на элементарных и электронных музыкальных инструментах. Участие в

исполнении музыкальных произведений. Опыт индивидуальной творческой деятельности (сочинение, импровизация).

Музыкальнопластическое движение. Общее представление о пластических средствах выразительности. Индивидуальноличностное выражение образного содержания музыки через пластику. Коллективные формы деятельности при создании музыкальнопластических композиций. Танцевальные импровизации.

Драматизация музыкальных произведений. Театрализованные формы музыкальнотворческой деятельности. Музыкальные игры, инсценирование песен, танцев, игры-драматизации.

Выражение образного содержания музыкальных произведений с помощью средств выразительности различных искусств.

Формы реализации программы:

- фронтальная;
- парная;
- групповая;
- индивидуальная.

Общеучебные умения, навыки, способы деятельности

В процессе изучения музыкального искусства формируются умения воспринимать и наблюдать музыкальные явления, определять художественную идею произведения, участвовать в диалоге, элементарно обосновывать высказанное суждение; размышлять об основных характеристиках сравниваемых музыкальных произведений, анализировать результаты сравнения, объединять произведения искусства по общим видовым и жанровым признакам; работать с нотной записью как простейшим знаковым обозначением музыкальной речи. Дети решают творческие задачи на уровне импровизаций (музыкальной, танцевальной, пластической), учатся проявлять самостоятельность и оригинальность при их решении, разыгрывать воображаемые ситуации, самостоятельно планировать свои действия в исполнительской деятельности, осуществлять учебное сотрудничество в хоровом пении, ансамблевом музицировании

Система оценки достижений учащихся.

На основе существующей системы пятибалльных оценок и экспертной оценки процесса и результата творчества, можно представить следующие соответствия:

Отметку "5" – Ученик понял цель творческого задания, выбрал или создал способ её решения, реализовал способ. Он обосновывает свои суждения,

применяет знания на практике, приводит собственные примеры).

Отметку "4" - Ученик понял цель творческого задания, выбрал или создал способ её решения, но реализовал не полностью. Его устный ответ в общем

соответствуют требованиям учебной программы и объем ЗУНов составляет 70-90% содержания (правильный, но не совсем точный ответ).

Отметку "3" – Ученик понял цель творческого задания, выбрал или создал способ достижения данной цели, но не смог правильно его реализовать. Если его устный ответ в основном соответствуют требованиям программы, однако имеется определённый набор грубых и негрубых ошибок и недочётов. Учащийся владеет ЗУНами в объеме 50-70% содержания (правильный, но не полный ответ, допускаются неточности в определении понятий или формулировке, правил, недостаточно глубоко и доказательно ученик обосновывает свои суждения, не умеет приводить примеры, излагает материал непоследовательно).

Отметку "2" – Ученик обнаружил неготовность или отсутствие интереса к выполнению творческого задания. Его устный ответ частично соответствуют т требованиям программы, имеются существенные недостатки и грубые ошибки, объем ЗУНов учащегося составляет 20-50% содержания (неправильный ответ).

Учебно-тематический план

№	Разделы и темы	Кол-во час	В том числе:
			Контрольные работы.
	Россия-Родина моя.	5	
1	Мелодия – душа музыки.	1	
2	Природа и музыка.	1	
3	Виват, Россия! (кант). Наша слава- русская держава.	1	
4	Кантата «Александр Невский».	1	
5	Опера «Иван Сусанин».	1	
	День, полный событий.	4	
6	Утро.	1	
7	Портрет в музыке. В каждой интонации спрятан человек.	1	
8	«В детской». Игры и игрушки. На прогулке. Вечер.	1	
9	Обобщающий урок 1 четверти.	1	
	«О России петь – что стремиться в храм».	4	
10	Радуйся Мария! Богородице Дево, радуйся!	1	
11	Древнейшая песнь материнства.	1	
12	Вербное Воскресение. Вербочки.	1	
13	Святые земли Русской. Княгиня Ольга. Князь Владимир.	1	

	«Гори, гори ясно, чтобы не погасло!»	3	
14	Настрою гусли на старинный лад... (былины). Былина о Садко и Морском царе	1	
15	Певцы русской старины. Лель.	1	
16	Звучащие картины. Прощание с Масленицей. Обобщающий урок.	1	1
	В музыкальном театре.	6	
17	Опера «Руслан и Людмила». Увертюра. Фарлаф.	1	
18	Опера «Орфей и Эвридика».	1	
19	Опера «Снегурочка». Волшебное дитя природы.	1	
20	«Океан – море синее».	1	
21	Балет «Спящая красавица».	1	
22	В современных ритмах (мюзикл).	1	
	В концертном зале.	7	
23	Музыкальное состязание (концерт).	1	
24	Музыкальные инструменты (флейта). Звучащие картины.	1	
25	Музыкальные инструменты (скрипка).	1	
26	Обобщающий урок 3 четверти.	1	
27	Сюита «Пер Гюнт».	1	
28	«Героическая». Призыв к мужеству. Вторая часть, финал.	1	
29	Мир Бетховена.	1	
	«Чтоб музыкантом быть, так надобно уменье...»	5	
30	Чудо музыка. Острый ритм – джаза звуки.	1	
31	Мир Прокофьева.	1	
32	Певцы родной природы.	1	
33	Прославим радость на земле. Радость к солнцу нас зовет.	1	
34	Обобщающий урок.	1	1
	Итого	34	2

Содержание программы предмета «Музыка» 3 класс.

«Россия - Родина моя»

Песенность русской музыки. Образы родной природы в романсах русских композиторов. Лирические образы вокальной музыки. Звучащие картины. Образы Родины, защитников Отечества в различных жанрах музыки: кант, народная песня, кантата, опера. Форма-композиция, приемы развития и особенности музыкального языка различных произведений.

Выразительное, интонационно осмысленное исполнение сочинений разных жанров и стилей. Выполнение творческих заданий из рабочей тетради.

«День, полный событий»

Жизненно-музыкальные впечатления ребенка с утра до вечера. Образы природы, портрет в вокальной и инструментальной музыке. Выразительность и изобразительность музыки разных жанров (инструментальная пьеса, песня, романс, вокальный цикл, фортепианная сюита, балет и др.) и стилей композиторов (П. Чайковский, С. Прокофьев, М. Мусоргский, Э. Григ).

Сценическое воплощение отдельных сочинений программного характера. Выразительное, интонационно осмысленное исполнение сочинений разных жанров и стилей. Выполнение творческих заданий из рабочей тетради.

«О России петь – что стремиться в храм»

Древнейшая песнь материнства. Образы Богородицы (Девы Марии) в музыке, поэзии, изобразительном искусстве, икона Владимирской Богоматери — величайшая святыня Руси. Праздники Русской православной церкви: Вербное воскресенье (Вход Господень в Иерусалим), Крещение Руси (988 г.). Святые земли Русской — княгиня Ольга и князь Владимир. Песнопения (тропарь, величание) и молитвы в церковном богослужении, песни и хоры современных композиторов, воспевающие красоту материнства, любовь, добро.

Выразительное, интонационно осмысленное исполнение, сочинений разных жанров и стилей. Выполнение творческих заданий из рабочей тетради.

«Гори, гори ясно, чтобы не погасло!»

Жанр былины в русском музыкальном фольклоре. Особенности повествования (мелодика и ритмика былин). Певцы-гусяры. Образы былинных сказителей (Садко, Баян), певцов-музыкантов (Лель), народные традиции и обряды в музыке русских композиторов. Мелодии в народном стиле. Имитация тембров русских народных инструментов в звучании симфонического оркестра. Звучащие картины.

Сценическое воплощение отдельных фрагментов оперных спектаклей. Выразительное, интонационно осмысленное исполнение сочинений разных жанров и стилей. Выполнение творческих заданий из рабочей тетради.

«В музыкальном театре»

Путешествие в музыкальный театр. Обобщение и систематизация жизненно-музыкальных представлений школьников об особенностях оперного и балетного спектаклей. Сравнительный анализ музыкальных тем-характеристик действующих лиц, сценических ситуаций, драма-

тургии в операх и балетах (М. Глинка, К.-В. Глюк, Н. Римский-Корсаков, П. Чайковский). Мюзикл — жанр легкой музыки (Р. Роджерс, А. Рыбников). Особенности музыкального языка, манеры исполнения.

Сценическое воплощение учащимися отдельных фрагментов музыкальных спектаклей. Выразительное, интонационно осмысленное исполнение сочинений разных жанров и стилей. Выполнение творческих заданий из рабочей тетради.

«В концертном зале» .

Жанр инструментального концерта. Мастерство композиторов и исполнителей в воплощении диалога солиста и симфонического оркестра. «Вторая жизнь» народной песни в инструментальном концерте (П. Чайковский). Музыкальные инструменты: флейта, скрипка, их выразительные возможности (И.-С. Бах, К.-В. Глюк, Н. Паганини, П. Чайковский). Выдающиеся скрипичные мастера и исполнители. Звучащие картины. Контрастные образы программной сюиты, симфонии. Особенности драматургии. Музыкальная форма (двухчастная, трехчастная, вариационная). Темы, сюжеты и образы музыки Л. Бетховена.

Выразительное, интонационно осмысленное исполнение сочинений разных жанров и стилей. Выполнение творческих заданий из рабочей тетради.

«Чтоб музыкантом быть, так надобно уменье...»

Музыка — источник вдохновения, надежды и радости жизни. Роль композитора, исполнителя, слушателя в создании и бытовании музыкальных сочинений. Сходство и различие музыкальной речи разных композиторов. Образы природы в музыке Г. Свиридова. Музыкальные иллюстрации.

Джаз — искусство XX века. Особенности мелодики, ритма, тембров инструментов, манеры исполнения в джазовой музыке. Импровизация как основа джаза. Дж. Гершвин и симфоджаз. Известные джазовые музыканты-исполнители. Мир музыки С. Прокофьева. П. Чайковский и Э. Григ — певцы родной природы. Ода как жанр литературного и музыкального творчества. Жанровая общность оды, канта, гимна. Мелодии прошлого, которые знает весь мир. Выразительное, интонационно осмысленное исполнение сочинений разных жанров и стилей. Выполнение творческих заданий из рабочей тетради.

Календарно-тематическое планирование

№ урока	Дата план	Дата факт	Тема урока Тип урока	Элемент содержания	Умения и виды деятельности		Контрольно-оценочная деятельность		ИКТ средства обучения
					специальные	общеучебные			
«Россия - Родина моя» - 5 ч.									
1			Мелодия - душа музыки. Урок изучения и первичного закрепления новых знаний. <i>Урок-беседа.</i>	Интонационно-образная природа музыкального искусства. Музыкальные средства выразительности. Рождение музыки как естественное проявление человеческого состояния. Интонационно-образная природа музыкального искусства. Интонация как внутреннее озвученное состояние, выражение эмоций и отражение мыслей. Основные средства музыкальной выразительности (мелодия). <i>Песенность, как отличительная черта русской музыки. Углубляется понимание мелодии как основы музыки – ее души.</i> <ul style="list-style-type: none"> • <i>Рассвет на Москве-реке. Вступление к опере «Хованщина». М. Мусоргский.</i> • <i>Главная мелодия 2-й части. Из Симфонии № 4. П. Чайковский.</i> • <i>Жаворонок. М. Глинка, слова Н. Кукольника.</i> 	Знать/понимать: выразительность и изобразительность музыкальной интонации, Уметь: демонстрировать личностно-окрашенное эмоционально-образное восприятие музыки, показать определенный уровень развития образного и ассоциативного мышления и воображения, музыкальной памяти и слуха, певческого голоса.	- организация самостоятельной работы; - соблюдение норм поведения в окружающей среде; - воспринимать информацию; - оценивать и осмысливать результаты своей деятельности; - умение понятно, точно, корректно излагать свои мысли; - умение отвечать на вопросы; - работать с рисунками; - составлять рассказ по рисунку; - определять общие свойства и признаки предметов (по результатам наблюдения, объяснений учителя); - подбирать ассоциативные ряды к художественным произведениям различных видов искусства;	входной	устный опрос	Видео-презентация песни
2			Природа и музыка. Комбинированный урок. <i>Традиционный.</i>	Выразительность и изобразительность в музыке. Различные виды музыки: вокальная, инструментальная; Выразительность и изобразительность в музыке. Различные виды	Знать/понимать: названия изученных жанров (<i>романс</i>), <i>смысл понятий: солист, мелодия, аккомпанемент, лирика.</i> Уметь: узнавать изученные музыкальные произведения и называть их авторов, продемонстрировать	- владение умениями совместной деятельности: - согласование и координация	текущий	устный опрос	Видео-презентация

			<p>музыки: вокальная, инструментальная. Основные средства музыкальной выразительности (мелодия, аккомпанемент). <i>Романс. Лирические образы в романсах и картинах русских композиторов и художников.</i></p> <ul style="list-style-type: none"> • <i>Благословляю вас, леса. П. Чайковский, слова А. Толстого.</i> • <i>Звонче жаворонка пенью. Н. Римский-Корсаков, слова А. Толстого.</i> • <i>Романс. Из Музыкальных иллюстраций к повести А. Пушкина «Метель». Г. Свиридов.</i> 	<p>понимание интонационно-образной природы музыкального искусства, взаимосвязи выразительности и изобразительности в музыке, многозначности музыкальной речи в ситуации сравнения произведений разных видов искусств.</p>	<p>деятельности с другими ее участниками;</p> <ul style="list-style-type: none"> - объективное оценивание своего вклада в решение общих задач коллектива. - замечать изменения, происходящие с объектом; - выполнять творческие задания в творческой тетради; - импровизировать на заданные тексты. 			
3		<p><i>Виват, Россия! (кант). Наша слава- русская держава.</i> Комбинированный урок. <i>Традиционный.</i></p>	<p><i>Народные музыкальные традиции Отечества. Интонации музыкальные и речевые. Сходство и различие.</i> Знакомство учащихся с жанром канта. Народные музыкальные традиции Отечества. Интонации музыкальные и речевые. Сходство и различие. Песенность, маршевость. Солдатская песня. Патриотическая тема в русских народных песнях. Образы защитников Отечества в различных жанрах музыки.</p> <ul style="list-style-type: none"> • <i>Радуйся, Росско земле; Орле Российский. Виватные канты. Неизвестные авторы XVIII в.</i> • <i>Славны были наши деды; Вспомним, братцы, Русь и славу! Русские народные песни.</i> 	<p>Знать/понимать: названия изученных жанров (<i>кант</i>), <i>смысл понятий: песенность, маршевость.</i> Уметь: эмоционально откликнуться на музыкальное произведение и выразить свое впечатление в пении, игре или пластике;</p>		тематический	устный опрос	Презентация
4		<i>Кантата</i>	<i>Обобщенное представление</i>	Знать/понимать: названия изу-		итоговый	фрон-	Видео

			<p>«Александр Невский». Урок обобщения и систематизации знаний. <i>Урок-презентация.</i></p>	<p><i>исторического прошлого в музыкальных образах. Народная и профессиональная музыка. Кантата.</i> Кантата С.С.Прокофьева «Александр Невский». Образы защитников Отечества в различных жанрах музыки.</p> <ul style="list-style-type: none"> • <i>Александр Невский. Кантата (фрагменты). С. Прокофьев.</i> 	<p>ченных произведений и их авторов; названия изученных жанров и форм музыки (<i>кант, кантата</i>) Уметь: узнавать изученные произведения, называть их авторов; эмоционально откликнуться на музыкальное произведение и выразить свое впечатление в пении, игре или пластике; продемонстрировать знания о различных видах музыки,</p>			<p>тальный опрос</p>	<p>фрагменты из кантаты.</p>
5			<p>Опера «Иван Сусанин». Урок изучения и первичного закрепления новых знаний. <i>Урок –беседа.</i></p>	<p><i>Обобщенное представление исторического прошлого в музыкальных образах. Сочинения отечественных композиторов о Родине. Интонация как внутреннее озвученное состояние, выражение эмоций и отражение мыслей.</i> Сочинения отечественных композиторов о Родине. Интонация как внутреннее озвученное состояние, выражение эмоций и отражение мыслей. Образ защитника Отечества в опере М.И.Глинки «Иван Сусанин».</p> <ul style="list-style-type: none"> • <i>Иван Сусанин. Опера (фрагменты). М. Глинка.</i> 	<p>Знать/понимать: названия изученных произведений и их авторов, названия изученных жанров и форм музыки (<i>опера</i>), смысл понятий: <i>хоровая сцена, певец, солист, ария</i>. Уметь: демонстрировать понимание интонационно-образной природы музыкального искусства, взаимосвязи выразительности и изобразительности в музыке, многозначности музыкальной речи в ситуации сравнения произведений разных видов искусств.</p>			<p>Видео фрагменты из опер</p>	
6			<p>Утро. Урок закрепления нового материала. <i>Урок-беседа.</i></p>	<p><i>Звучание окружающей жизни, природы, настроений, чувств и характера человека. Песенность.</i> Звучание окружающей жизни, природы, настроений, чувств и характера человека. Песенность. Выразительность и изобразительность в музыкальных произведениях</p>	<p>Знать/понимать: названия изученных произведений и их авторов; смысл понятий: <i>песенность, развитие</i>. Уметь: эмоционально откликнуться на музыкальное произведение и выразить свое впечатление в пении, игре или пластике; передавать собственные музыкальные впечатления с помощью различных видов музы-</p>	<p>- самостоятельная организация учебной деятельности; - сравнивать характер, настроение и средства выразительности в музыкальных произведениях; - работать с рисунками,</p>	<p>текущий</p>	<p>групповая</p>	<p>Видеопрезентация «утро»</p>

			<p>П.Чайковского «Утренняя молитва» и Э.Грига «Утро».</p> <ul style="list-style-type: none"> • <i>Утро. Из сюиты «Пер Гюнт». Э. Григ.</i> • <i>Заход солнца. Э. Григ, слова А. Мунка, пер. С. Свириденко.</i> • <i>Вечерняя песня. М. Мусоргский, слова А. Плещеева.</i> 	<p>кально-творческой деятельности, выступать в роли слушателей.</p>	<p>составлять рассказ по рисунку;</p> <ul style="list-style-type: none"> - замечать изменения, происходящие с объектом; - выполнять творческие задания в творческой тетради; тексты; - выделять главную мысль. 			
7		<p>Портрет в музыке. В каждой интонации спрятан человек. Урок изучения и первичного закрепления новых знаний. <i>Урок-беседа.</i></p>	<p>Выразительность и изобразительность в музыке. Интонация как внутреннее озвученное состояние, выражение эмоций и отраженные мысли. Портрет в музыке.</p> <ul style="list-style-type: none"> • <i>Болтунья. С. Прокофьев, слова А. Барто.</i> • <i>Золушка. Балет (фрагменты). С. Прокофьев.</i> • <i>Джюльетта-девочка. Из балета «Ромео и Джульетта». С. Прокофьев.</i> 	<p>Знать/понимать: названия изученных произведений и их авторов; Уметь: продемонстрировать понимание интонационно-образной природы музыкального искусства, взаимосвязи выразительности и изобразительности в музыке, многозначности музыкальной речи в ситуации сравнения произведений разных видов искусств; передавать настроение музыки в пении, музыкально-пластическом движении.</p>	<ul style="list-style-type: none"> - уметь переносить знания, умения в новую ситуацию для решения проблем. - Решать творческие задачи на уровне импровизаций. - Самостоятельная организация учебной деятельности; - сравнивать характер, настроение и средства выразительности в музыкальных произведениях. 	текущий	устный опрос	Фрагмент из балета.
8		<p>«В детской». Игры и игрушки. На прогулке. Вечер. Урок изучения и первичного закрепления новых знаний. <i>Традиционный.</i></p>	<p>Выразительность и изобразительность в музыке. Интонационная выразительность. Детская тема в произведениях М.П.Мусоргского.</p> <ul style="list-style-type: none"> • <i>С няней; С куклой. Из цикла «Детская». Слова и музыка М. Мусоргского.</i> • <i>Прогулка; Тюльрийский сад. Из сюиты «Картинки с выставки». М. Мусоргский.</i> • <i>Детский альбом. Пьесы. П. Чайковский.</i> 	<p>Знать/понимать: названия изученных произведений и их авторов, выразительность и изобразительность музыкальной интонации; смысл понятий: <i>песенность</i>, <i>танцевальность</i>, <i>маршевость</i>, <i>музыкальная живопись</i>. Уметь: передавать собственные музыкальные впечатления с помощью различных видов музыкально-творческой деятельности, выступать в роли слушателей; продемонстрировать понимание интонационно-образной природы музыкального искусства, взаимосвязи выразительности и изобразительности в музыке, многозначности музыкальной речи в ситуа-</p>	<ul style="list-style-type: none"> - Оценивать и осмысливать результаты своей деятельности; 	текущий	устный опрос	Видео фрагменты их опер. Ф-т мультфильма «Детский альбом»

					ции сравнения произведений разных видов искусств;				
9			Обобщающий урок. Урок контроля, оценки и коррекции знаний учащихся.	Обобщение музыкальных впечатлений третьеклассников за 1 четверть. Накопление учащимися слухового интонационно-стилевого опыта через знакомство с особенностями музыкальной речи композиторов (С.Прокофьева, П.Чайковского, Э.Грига, М.Мусоргского). Исполнение изученных произведений, участие в коллективном пении, передача музыкальных впечатлений учащихся за 1 четверть.	Знать/ понимать: названия изученных произведений и их авторов. Уметь: демонстрировать личностно-окрашенное эмоционально-образное восприятие музыки, увлеченность музыкальными занятиями и музыкально-творческой деятельностью; охотно участвовать в коллективной творческой деятельности при воплощении различных музыкальных образов; узнавать изученные музыкальные сочинения, называть их авторов; выступать в роли слушателей, критиков, оценивать собственную исполнительскую деятельность и корректировать ее.		тематический	тест	
10			Радуйся Мария! Богородице Дево, радуйся! Урок изучения и закрепления новых знаний. Урок-беседа.	Интонационно-образная природа музыкального искусства. Духовная музыка в творчестве композиторов. Образ матери в музыке, поэзии, изобразительном искусстве. <ul style="list-style-type: none"> • <i>Аве, Мария. Ф. Шуберт, слова В. Скотта, пер. А. Плещеева.</i> • <i>Прелюдия № 1 до мажор. Из I тома «Хорошо темперированного клавира». И.-С. Бах.</i> • <i>Богородице Дево, радуйся, № 6. Из «Всенощного бдения». С. Рахманинов.</i> 	Знать/ понимать: <i>образцы духовной музыки, религиозные традиции.</i> Уметь: демонстрировать понимание интонационно-образной природы музыкального искусства, взаимосвязи выразительности и изобразительности в музыке, многозначности музыкальной речи в ситуации сравнения произведений разных видов искусств; узнавать изученные музыкальные произведения и называть имена их авторов, определять и сравнивать характер, настроение и средства музыкальной выразительности в музыкальных произведениях	- формирование мнологической речи учащихся; - умение рассматривать предметы в соответствии с предложенной целью; - выделять их признаки и свойства; - уметь переносить знания, умения в новую ситуацию для решения проблем; - владение умениями совместной деятельности: согласование и координация деятельности с другими ее участниками; - объективное оценивание своего вклада в решение общих задач	текущий	устный опрос групповая	
11			Древнейшая песнь материнства. нрк. Образ	Интонационно-образная природа музыкального искусства. Духовная музыка в	Знать/ понимать: <i>образцы духовной музыки, религиозные традиции.</i> Уметь: демонстрировать понима-		текущий	устный опрос	

			матери у ненцев. Комбинированный урок. <i>Традиционный.</i>	творчестве композиторов. Образ матери в музыке, поэзии, изобразительном искусстве. • <i>Тропарь Владимирской иконе Божией Матери.</i>	ние интонационно-образной природы музыкального искусства, взаимосвязи выразительности и изобразительности в музыке, многозначности музыкальной речи в ситуации сравнения произведений разных видов искусств; эмоционально откликнуться на музыкальное произведение и выразить свое впечатление в пении.	коллектива; - замечать изменения, происходящие с объектом; - выполнять творческие задания в творческой тетради; - импровизировать на заданные тексты.			
12			Вербное Воскресение. Вербочки. нрк. Ненецкие праздники. Урок изучения и закрепления новых знаний. <i>Традиционный.</i>	Народные музыкальные традиции Отечества. Духовная музыка в творчестве композиторов. Образ праздника в искусстве. Вербное воскресенье. • <i>Мама. Из вокально-инструментального цикла «Земля». В. Гаврилин, слова В. Шульгиной.</i> • <i>Осанна. Хор из рок-оперы «Иисус Христос — суперзвезда». Э.-Л. Уэббер.</i> • <i>Вербочки. А. Гречанинов, стихи А. Блока; Вербочки. Р. Глиэр, стихи А. Блока.</i>	Знать/ понимать: <i>образцы духовной музыки, народные музыкальные традиции родного края, религиозные традиции.</i> Уметь: демонстрировать понимание интонационно-образной природы музыкального искусства, взаимосвязи выразительности и изобразительности в музыке, многозначности музыкальной речи в ситуации сравнения произведений разных видов искусств; эмоционально откликнуться на музыкальное произведение и выразить свое впечатление в пении, игре или пластике;		текущий	устный опрос	Видеофрагменты из оперы
13			Святые земли Русской. Княгиня Ольга и князь Владимир. Комбинированный урок. <i>Традиционный.</i>	Народная и профессиональная музыка. Духовная музыка в творчестве композиторов. Святые земли Русской. • <i>Величание князю Владимиру и княгине Ольге;</i> • <i>Баллада о князе Владимире. Слова А. Толстого</i>	Знать/ понимать: смысл понятий: <i>величание, молитва;</i> Уметь: продемонстрировать знания о различных видах музыки; определять, оценивать, соотносить содержание, образную сферу и музыкальный язык народного и профессионального музыкального творчества.		тематический	устный опрос групповая	
14			Настрою гусли на старинный лад... (былины). Былина о Садко	Музыкальный и поэтический фольклор России. Народные музыкальные традиции Отечества. Наблюдение народного творчества. Бы-	Знать/ понимать: различные виды музыки (<i>былина</i>), музыкальные инструменты (<i>гусли</i>); <i>былинный напев, распевы.</i> Уметь: проявлять интерес к от-	- работать с рисунками; - составлять рассказ по рисунку; - выполнять творче-	текущий	самостоятельная работа	презентация «Русские народные ин-

			<p>и Морском царе Комбинированный урок. Традиционный.</p>	<p>лины.</p> <ul style="list-style-type: none"> • <i>Былина о Добрыне Никитиче. Обработка. Н. А. Римского-Корсакова.</i> • <i>Садко и Морской царь. Русская былина (Печорская старина).</i> • <i>Песни Садко; хор «Высота ли, высота». Из оперы «Садко». Н. Римский-Корсаков.</i> 	<p>дельным группам музыкальных инструментов (<i>гусли</i>); охотно участвовать в коллективной творческой деятельности при воплощении различных музыкальных образов; определять, оценивать, соотносить содержание, образную сферу и музыкальный язык народного и профессионального музыкального творчества.</p>	<p>ские задания в творческой тетради; - формировать приемы мыслительной деятельности (сравнение, классификация). - владение умениями совместной деятельности: согласование и координация деятельности с другими ее участниками; - объективное оценивание своего вклада в решение общих задач коллектива; - пересказ прочитанного текста, ответы на вопросы по тексту; - определять причины возникших трудностей, выбирать пути преодоления ошибок; - оценивание своих учебных достижений.</p>			струменты»
15			<p>Певцы русской старины. Лель. Комбинированный урок. Традиционный.</p>	<p>Музыкальный и поэтический фольклор России. Народная и профессиональная музыка. Певцы – гусли. Образы былинных сказителей, народные традиции и обряды в музыке русских композиторов (М.Глинки, Н.Римского-Корсакова).</p> <ul style="list-style-type: none"> • <i>Песни Баяна. Из оперы «Руслан и Людмила». М. Глинка.</i> 	<p>Знать/ понимать: изученные музыкальные произведения и называть имена их авторов, смысл понятий: певец – сказитель, меццо-сопрано. Уметь: определять, оценивать, соотносить содержание, образную сферу и музыкальный язык народного и профессионального музыкального творчества; продемонстрировать знания о различных видах музыки, певческих голосах, музыкальных инструментах; воплощать в звучании голоса или инструмента образы природы.</p>		тематический	устный опрос	презентация «Русские народные инструменты»
16			<p>Звучащие картины. Прощание с Масленицей. Обобщающий урок. Урок контроля, оценки и коррекции знаний учащихся. Урок-викторина.</p>	<p>Музыкальный и поэтический фольклор России: обряды. Народная и профессиональная музыка. Народные традиции и обряды в музыке русского композитора Н.Римского-Корсакова.</p> <ul style="list-style-type: none"> • <i>Третья песня Леля; хор «Проводы Масленицы». Из пролога к опере «Снегурочка». Н. Римский-Корсаков.</i> • <i>Веснянки. Русские, украинские народные песни.</i> 	<p>Знать/понимать: названия изученных произведений и их авторов, смысл понятий: <i>музыка в народном стиле</i>; народные музыкальные традиции родного края (праздники и обряды); Уметь: продемонстрировать понимание интонационно-образной природы музыкального искусства, взаимосвязи выразительности и изобразительности в музыке, многозначности музыкальной речи в ситуации сравнения произведений разных видов искусств; исполнять музыкальные произведения отдельных форм и жанров (пение, драматизация, музыкально-пластическое движение, инструментальное музицирование).</p>		итоговый	тест; индивидуальный.	Фрагменты из оперы.

17		<p>Опера «Руслан и Людмила». Увертюра. Фарлаф. Урок изучения и закрепления новых знаний. Урок-беседа.</p>	<p>Опера. Музыкальное развитие в сопоставлении и столкновении человеческих чувств, тем, художественных образов. Формы построения музыки как обобщенное выражение художественно-образного содержания произведения. Певческие голоса. Музыкальные темы-характеристики главных героев. Интонационно-образное развитие в опере М.Глинки «Руслан и Людмила».</p> <ul style="list-style-type: none"> • Руслан и Людмила. Опера (фрагменты). М. Глинка. 	<p>Знать/понимать: названия изучаемых жанров и форм музыки (<i>рондо</i>), названия изученных произведений и их авторов; смысл понятий: <i>контраст, ария, каватина, увертюра</i> Уметь: демонстрировать знания о различных видах музыки, певческих голосах (<i>баритон, сопрано, бас</i>); передавать собственные музыкальные впечатления с помощью различных видов музыкально-творческой деятельности, выступать в роли слушателей. Знать и понимать названия изученных жанров и форм музыки.</p>	<ul style="list-style-type: none"> - уметь переносить знания; - умения в новую ситуацию для решения проблем; - подбирать ассоциативные ряды к художественным произведениям различных видов искусства; - самостоятельная организация учебной деятельности; - сравнивать характер, настроение и средства выразительности в музыкальных произведениях 	тематический	устный опрос	Фрагменты из оперы.
18		<p>Опера «Орфей и Эвридика». Урок обобщения и систематизации знаний. Урок-беседа.</p>	<p>Опера. Музыкальное развитие в сопоставлении и столкновении человеческих чувств, тем, художественных образов. Основные средства музыкальной выразительности. Интонационно-образное развитие в опере К.Глюка «Орфей и Эвридика».</p> <ul style="list-style-type: none"> • Орфей и Эвридика. Опера (фрагменты). К.-В. Глюк. 	<p>Знать/понимать: названия изучаемых жанров, смысл понятий – <i>хор, солист, опера, контраст</i>; названия изученных произведений и их авторов. Уметь: узнавать изученные музыкальные произведения и называть имена их авторов, передавать собственные музыкальные впечатления с помощью различных видов музыкально-творческой деятельности, выступать в роли слушателей</p>	<ul style="list-style-type: none"> - уметь переносить знания, умения в новую ситуацию для решения проблем; - выполнять творческие задания в творческой тетради; - формировать приемы мыслительной деятельности (сравнение, классификация); - формирование монологической речи учащихся; - умение рассматривать предметы в соответствии с предложенной целью; - выделять их признаки и свойства. 	текущий	устный опрос	Презентация.
19		<p>Опера «Снегурочка». Волшебное дитя природы. Комбинированный урок. Традиционный.</p>	<p>Интонация как внутренне озвученное состояние, выражение эмоций и отражений мыслей. Музыкальное развитие в сопоставлении и столкновении человеческих чувств, тем, художественных образов. Музыкальные темы-характеристики главных героев. Интонационно-образное развитие в опере Н.Римского-</p>	<p>Знать названия изученных жанров и форм музыки песни, романс, вокализ, сюита. Уметь выражать художественно-образное содержание произведений в каком-либо виде исполнительской деятельности. Высказывать собственное мнение в отношении музыкальных явлений, выдвигать идеи и отстаивать собственную точку зрения; проде-</p>	<ul style="list-style-type: none"> - уметь переносить знания, умения в новую ситуацию для решения проблем; - выполнять творческие задания в творческой тетради; - формировать приемы мыслительной деятельности (сравнение, классификация); - формирование монологической речи учащихся; - умение рассматривать предметы в соответствии с предложенной целью; - выделять их признаки и свойства. 	текущий	устный опрос	Видеофрагменты из оперы.

			<p>Корсакова «Снегурочка» и во вступлении к опере «Садко» «Океан – море синее».</p> <ul style="list-style-type: none"> • <i>Снегурочка. Опера (фрагменты). Н. Римский-Корсаков.</i> 	<p>монстрировать знания о различных видах музыки, певческих голосах, музыкальных инструментах.</p>				
20		<p>«Океан – море синее». Комбинированный урок. Традиционный.</p>	<p>Интонация как внутренне озвученное состояние, выражение эмоций и отражений мыслей. Музыкальное развитие в сопоставлении и столкновении человеческих чувств, тем, художественных образов. Интонационно-образное развитие в балете П.И.Чайковского «Спящая красавица». Контраст.</p> <ul style="list-style-type: none"> • <i>Океан — море синее. Вступление к опере «Садко». И. Римский-Корсаков.</i> 	<p>Знать/ понимать: названия изученных жанров и форм музыки; смысл понятий: <i>ария, каватина, тенор, зерно-интонация, развитие, трехчастная форма.</i> Уметь: узнавать изученные музыкальные произведения и называть имена их авторов, передавать собственные музыкальные впечатления с помощью различных видов музыкально-творческой деятельности, выступать в роли слушателей</p>	текущий	устный опрос	Видео из фильма «Садко»	
21		<p>Балет «Спящая красавица». Комбинированный урок. Традиционный.</p>	<p>Балет. Музыкальное развитие в сопоставлении и столкновении человеческих чувств, тем, художественных образов.</p> <ul style="list-style-type: none"> • <i>Спящая красавица. Балет (фрагменты). П. Чайковский.</i> 	<p>Знать/понимать: <i>контрастные образы, балет, развитие.</i> Уметь: узнавать изученные музыкальные произведения и называть имена их авторов, передавать собственные музыкальные впечатления с помощью различных видов музыкально-творческой деятельности, выступать в роли слушателей; исполнять музыкальные произведения отдельных форм и жанров (пение, музыкально-пластическое движение).</p>	тематический	устный опрос	Фрагменты из балета.	
22		<p>В современных ритмах (мюзикл). Урок изучения и закрепления новых знаний.</p>	<p>Обобщенное представление об основных образно-эмоциональных сферах музыки и многообразии музыкальных жанров. Мюзикл. Мюзикл как жанр легкой музыки.</p>	<p>Знать/ понимать: названия изученных жанров и форм музыки, названия изученных произведений и их авторов. Уметь: охотно участвовать в кол-лективной творческой деятельности при воплощении различных музыкальных</p>	текущий	устный опрос	Презентация.	

			Традиционный.	<ul style="list-style-type: none"> • <i>Звуки музыки. Р. Роджерс, русский текст М. Цейтлинной.</i> • <i>Волк и семеро козлят на новый лад. Мюзикл. А. Рыбников, сценарий Ю. Энтина.</i> 	образов; показать определенный уровень развития образного и ассоциативного мышления и воображения, музыкальной памяти и слуха, певческого голоса.				
23			Музыкальное состязание (концерт). Комбинированный урок. Традиционный.	Различные виды музыки: инструментальная. Концерт. Композитор – исполнитель – слушатель. Жанр инструментального концерта. <ul style="list-style-type: none"> • <i>Концерт № 1 для фортепиано с оркестром. 3-я часть (фрагмент). П. Чайковский.</i> • <i>«Веснянка»-укр. народная песня.</i> 	Знать/ понимать: смысл понятий: композитор – исполнитель – слушатель <i>вариационное развитие.</i> Уметь: передавать собственные музыкальные впечатления с помощью различных видов музыкально-творческой деятельности, выступать в роли слушателей, узнавать изученные музыкальные сочинения, называть их авторов.	- работать с учебным текстом; - делать простые выводы; - участие в диалоге; - поиск необходимой информации в словарях; - Подбирать ассоциативные ряды к художественным произведениям различных видов искусства.	тематический	устный опрос групповая	
24			Музыкальные инструменты (флейта). Звучащие картины. Комбинированный урок. Урок-лекция.	Музыкальные инструменты. Тембровая окраска музыкальных инструментов и их выразительные возможности. Выразительные возможности флейты. <ul style="list-style-type: none"> • <i>Шутка. Из Сюиты № 2 для оркестра. И.-С. Бах. Мелодия. Из оперы «Орфей и Эвридика». К.-В. Глюк.</i> • <i>Волшебный смычок, норвежская народная песня;</i> • <i>Скрипка. Р. Бойко, слова И. Михайлова.</i> 	Знать/ понимать: изученные музыкальные сочинения, называть их авторов; Уметь: демонстрировать знания о музыкальных инструментах (<i>флейта</i>); продемонстрировать понимание интонационно-образной природы музыкального искусства, взаимосвязи выразительности и изобразительности в музыке.	- подбирать ассоциативные ряды к художественным произведениям различных видов искусства; - работать с учебным текстом; - делать простые выводы; - участие в диалоге; - формирование учебного сотрудничества; - поиск необходимой информации в словарях;	текущий	устный опрос	Модуль Музыкальные инструменты.
25			Музыкальные инструменты (скрипка). Урок обобщения и систематизации знаний. Урок-беседа.	Музыкальные инструменты. Тембровая окраска музыкальных инструментов и их выразительные возможности. Выразительные возможности скрипки. Выдающиеся скрипичные мастера и исполнители. <ul style="list-style-type: none"> • <i>«Волшебный смычок» -</i> 	Знать/ понимать: изученные музыкальные сочинения, называть их авторов; смысл понятий: <i>скрипач, виртуоз.</i> Уметь: демонстрировать знания о музыкальных инструментах (<i>скрипка</i>); эмоционально откликнуться на музыкальное произведение и выразить	- анализировать и соотносить выразительные и изобразительные интонации, музыкальные темы в их взаимосвязи	тематический	устный опрос	Модуль Музыкальные инструменты.

			<p><i>норвежская народная песня</i></p> <ul style="list-style-type: none"> • <i>Мелодия. П. Чайковский.</i> • <i>Каприс № 24. Н. Паганини.</i> 	свое впечатление в пении, игре или пластике.	зи и взаимодействии; - импровизировать на заданные тексты.			
26		<p>Обобщающий урок 3 четверти. Урок изучения и закрепления новых знаний. Урок-викторина.</p>	<p>Исполнение изученных произведений, участие в коллективном пении, музицирование на элементарных музыкальных инструментах, передача музыкальных впечатлений учащихся за 3 четверть.</p> <ul style="list-style-type: none"> • <i>Музыкальные фрагменты из опер, балетов, мюзиклов;</i> • <i>Исполнение песен.</i> 	<p>Знать/ понимать: изученные музыкальные сочинения, называть их авторов; Уметь: демонстрировать личностно-окрашенное эмоционально-образное восприятие музыки, увлеченность музыкальными занятиями и музыкально-творческой деятельностью; узнавать изученные музыкальные сочинения, называть их авторов; выступать в роли слушателей, критиков, оценивать собственную исполнительскую деятельность и корректировать ее; продемонстрировать знания о различных видах музыки, певческих голосах, музыкальных инструментах.</p>		текущий	устный опрос	Фрагменты мюзиклов.
27		<p>Сюита «Пер Гюнт». Урок изучения и закрепления новых знаний. Традиционный.</p>	<p>Формы построения музыки как обобщенное выражение художественно-образного содержания произведений. Развитие музыки – движение музыки. Песенность, танцевальность, маршевость Контрастные образы сюиты Э.Грига «Пер Гюнт».</p> <ul style="list-style-type: none"> • <i>Пер Гюнт; Сюита № 1 (фрагменты);</i> • <i>Сюита № 2 (фрагменты). Э. Григ.</i> 	<p>Знать/понимать: смысл понятий: <i>вариационное развитие, сюита, тема, контрастные образы.</i> Уметь: передавать собственные музыкальные впечатления с помощью различных видов музыкально-творческой деятельности, выступать в роли слушателей, - узнавать изученные музыкальные сочинения, называть их авторов; - показать определенный уровень развития образного и ассоциативного мышления и воображения.</p>		текущий	устный опрос	Мультфильм «В пещере горного короля»
28		<p>«Героическая». Призыв к мужеству. Вторая часть, финал.</p>	<p>Симфония. Формы построения музыки как обобщенное выражение художественно-образного содержания произведений. Контрастные обра-</p>	<p>Знать/понимать: продемонстрировать понимание интонационно-образной природы музыкального искусства, взаимосвязи выразительности и изобразительности в</p>		тематический	устный опрос	Бетховен. Становление личности

		Урок обобщения и систематизации знаний. <i>Урок-лекция.</i>	зы симфонии Л.Бетховена. Музыкальная форма (трехчастная). Темы, сюжеты и образы музыки Бетховена. <ul style="list-style-type: none"> • <i>Симфония № 3 («Героическая»)</i> (фрагменты). Л. Бетховен. • <i>Сурок. Л. Бетховен, русский текст Н. Райского.</i> 	музыке, Уметь: эмоционально откликнуться на музыкальное произведение и выразить свое впечатление в пении, игре или пластике;				сти.
29		Мир Бетховена. Комбинированный урок. <i>Традиционный.</i>	Симфония. Формы построения музыки как обобщенное выражение художественно-образного содержания произведений. <ul style="list-style-type: none"> • <i>Соната № 14 («Лунная»). 1-я часть (фрагмент). Л. Бетховен.</i> • <i>Контрданс; К Элизе; Весело. Грустно. Л. Бетховен.</i> 	Знать/понимать: демонстрировать понимание интонационно-образной природы музыкального искусства, взаимосвязи выразительности и изобразительности в музыке, Уметь: эмоционально откликнуться на музыкальное произведение и выразить свое впечатление в пении, игре или пластике;		текущий	устный опрос	
30		Чудо музыка. Острый ритм – джаза. Урок изучения и закрепления новых знаний. <i>Урок-беседа.</i>	Обобщенное представление об основных образно-эмоциональных сферах музыки и о многообразии музыкальных жанров и стилей. Композитор- исполнитель – слушатель. Джаз – музыка XX века. Известные джазовые музыканты-исполнители. Музыка – источник вдохновения и радости. <ul style="list-style-type: none"> • <i>Мелодия. П. Чайковский.</i> • <i>Острый ритм. Дж. Гершвин, слова А. Гершвина, русский текст В. Струкова; Колыбельная Клары. Из оперы «Порги и Бесс». Дж. Гершвин.</i> 	Знать/ понимать: творчество отечественных и зарубежных композиторов, знакомство с джазовой музыкой, ее специфические особенности, известных джазовых исполнителей. Детские музыкальные коллективы и театры. Уметь: узнавать изученные произведения, называть имена авторов, использовать приобретенные знания и умения для передачи музыкальных впечатлений.	- анализировать и соотносить выразительные и изобразительные интонации, музыкальные темы в их взаимосвязи и взаимодействии; - умение ориентироваться в информационных потоках окружающего мира, устно описывать объект наблюдения, владение способами контроля и оценки деятельности; - подбирать ассоциативные ряды к художественным произведениями различных видов искусства;	текущий	устный опрос	Модуль «Джаз»
31		Мир Прокофьева	Интонация как внутреннее	Знать и понимать смысл поня-		тематический	устный опрос	

			<p>ва. Урок закрепления знаний. <i>Урок- беседа.</i></p>	<p><i>озвученное состояние, выражение эмоций и отражение мыслей. Музыкальная речь как сочинения композиторов, передача информации, выраженной в звуках.</i> Музыкальная речь как сочинения композиторов, передача информации, выраженной в звуках. Сходство и различие музыкальной речи Г.Свиридова, С.Прокофьева, Э.Грига, М.Мусоргского.</p> <ul style="list-style-type: none"> • <i>Шествие солнца. С. Прокофьев.</i> • <i>Мелодия. П. Чайковский.</i> • <i>Г.Свиридов «Весна», «Тройка», «Снег идет»;</i> 	<p>тий: «композитор» - «исполнитель» - «слушатель»; названия изученных произведений и их авторов и исполнителей; Проявлять интерес к отдельным группам музыкальных инструментов; называть имена выдающихся композиторов и исполнителей разных стран мира.</p>	<p>- умение ориентироваться в информационных потоках окружающего мира; - устно описывать объект наблюдения; - владение способами контроля и оценки деятельности; - аргументировать свое отношение к тем или иным музыкальным сочинениям.</p>			
32		<p>Певцы родной природы. <i>прк. Образ природы в творчестве ямальских композиторов.</i> Комбинированный урок. <i>Традиционный.</i></p>	<p><i>Интонация как внутреннее озвученное состояние, выражение эмоций и отражение мыслей. Музыкальная речь как сочинения композиторов, передача информации, выраженной в звуках.</i> Сходство и различие музыкальной речи Э.Грига и П.Чайковского.</p> <ul style="list-style-type: none"> • <i>Утро. Из сюиты «Пер Гюнт». Э. Григ.</i> • <i>Весна; Осень; Тройка. Из Музыкальных иллюстраций к повести А. Пушкина «Метель». Г. Свиридов.</i> • <i>Снег идет. Из Маленькой кантаты. Г. Свиридов, стихи Б. Пастернака.</i> • <i>Запевка. Т. Свиридов, стихи И. Северянина.</i> 	<p>Знать и понимать выразительность и образительность музыкальной интонации. Уметь узнавать изученные музыкальные произведения и называть имена их авторов; выражать художественно-образное содержание произведений в каком-либо виде исполнительской деятельности (пение, музицирование); охотно участвовать в коллективной творческой деятельности при воплощении различных музыкальных образов</p>		текущий	устный опрос	Видеопрезентация «Песня Сольвейг»	
33		<p>Прославим ра-</p>	<p><i>Музыкальная речь как способ</i></p>	<p>Уметь узнавать изученные музы-</p>		тематический	Фронтальный		

			<p><i>досье на земле. Радость к солнцу нас зовет. Урок- беседа.</i></p>	<p>общения между людьми, ее эмоциональное воздействие на слушателей. Музыкальная речь как сочинения композиторов, передача информации, выраженной в звуках. Музыка – источник вдохновения и радости.</p> <ul style="list-style-type: none"> • <i>Слава солнцу, слава миру! Канон. В.-А. Моцарт.</i> • <i>Симфония № 40. Финал. В.-А. Моцарт.</i> • <i>Симфония № 9. Финал. Л. Бетховен.</i> • <i>Мы дружим с музыкой. И. Гайдн, русский текст П. Синявского;</i> 	<p>кальные произведения и называть имена их авторов; продемонстрировать знания о различных видах музыки, певческих голосах, музыкальных инструментах, составах оркестров; взаимосвязи выразительности и изобразительности в музыке, многозначности музыкальной речи в ситуации сравнения произведений разных видов искусств.</p>			опрос	
34			<p>Обобщающий урок. <i>Урок контроля, оценки и коррекции знаний учащихся</i> <i>Урок – концерт</i></p>	<p>Исполнение изученных произведений, участие в коллективном пении, передача музыкальных впечатлений учащихся.</p> <ul style="list-style-type: none"> • <i>Чудо-музыка. Д. Кабалевский, слова З. Александровой</i> 	<p>Знать названия изученных произведений и их авторов. Уметь узнавать изученные музыкальные произведения. Передавать собственные музыкальные впечатления с помощью различных видов музыкально-творческой деятельности, выступать в роли слушателей, критиков, оценивать собственную исполнительскую деятельность и корректировать ее; увлеченность музыкальными занятиями и музыкально-творческой деятельностью. Личностно оценивать музыку, звучащую на уроке и не школы.</p>		итоговый контроль	групповая	

Требования к уровню подготовки учащихся.

- обогащение первоначальных представлений учащихся о музыке разных народов, стилей, композиторов; сопоставление особенностей их языка, творческого почерка русских и зарубежных композиторов;
- накопление впечатлений от знакомства с различными жанрами музыкального искусства (простыми и сложными);
- выработка умения эмоционально откликаться на музыку, связанную с более сложным (по сравнению с предыдущими годами обучения) миром музыкальных образов;
- совершенствование представлений о триединстве музыкальной деятельности (композитор — исполнитель — слушатель);
- развитие навыков хорового, ансамблевого и сольного пения, выразительное исполнение песен, вокальных импровизаций, накопление песенного репертуара, формирование умений его концертного исполнения;
- совершенствование умения эмоционально откликаться на музыку различного характера, передавать его в выразительных движениях (пластические этюды); развитие навыков «свободного дирижирования»;
- освоение музыкального языка и средств музыкальной выразительности в разных видах и форматах детского музицирования;
- развитие ассоциативно-образного мышления учащихся и творческих способностей;
- развитие умения оценочного восприятия различных явлений музыкального искусства.

Творчески изучая музыкальное искусство, к концу 3 класса обучающиеся должны уметь:

- узнавать изученные музыкальные сочинения, называть их авторов;
- продемонстрировать знания о различных видах музыки, певческих голосах, музыкальных инструментах, составах оркестров;
- продемонстрировать лично-окрашенное эмоционально-образное восприятие музыки, увлеченность музыкальными занятиями и музыкально-творческой деятельностью;
- высказывать собственное мнение в отношении музыкальных явлений, выдвигать идеи и отстаивать собственную точку зрения;
- продемонстрировать понимание интонационно-образной природы музыкального искусства, взаимосвязи выразительности и изобразительности в музыке, многозначности музыкальной речи в ситуации сравнения произведений разных видов искусств;
- эмоционально откликаться на музыкальное произведение и выразить свое впечатление в пении, игре или пластике;
- показать определенный уровень развития образного и ассоциативного мышления и воображения, музыкальной памяти и слуха, певческого голоса;

- выражать художественно-образное содержание произведений в каком-либо виде исполнительской деятельности (пение, музицирование);
- охотно участвовать в коллективной творческой деятельности при воплощении различных музыкальных образов;
- определять, оценивать, соотносить содержание, образную сферу и музыкальный язык народного и профессионального музыкального творчества разных стран мира;
- использовать систему графических знаков для ориентации в нотном письме при пении простейших мелодий;
- исполнять музыкальные произведения отдельных форм и жанров (пение, драматизация, музыкально-пластическое движение, инструментальное музицирование, импровизация и др.).

Перечень учебно-методического обеспечения

Учебно-методический комплект «Музыка 1-4 классы» авторов Е.Д.Критской, Г.П.Сергеевой, Т.С.Шмагиной:

На основе « Программы общеобразовательных учреждений. Музыка 1-7 классы». Авторы программы « Музыка. Начальные классы» - Е.Д.Критская, Г.П.Сергеева, Т.С.Шмагина., М., Просвещение, 2012., стр.3-28.

- Уроки музыки». 1 – 4 классы: пособие для учителей общеобразовательных учреждений / Е.Д. Критская, Г.П. Сергеева, Т.С. Шмагина. – 4-е изд. – М.: Просвещение, 2012. – 207 с.
- «Хрестоматия музыкального материала к учебнику «Музыка. 3 класс»
- фонохрестоматия для 3 класса (3 кассеты)
- учебник «Музыка 3 класс», М., Просвещение, 2012г.
- «Рабочая тетрадь по музыке 3 класс» М., Просвещение, 2012г.

